




# MONTAŻ CHIPA W TONERZE **CF289** oraz **CRG056**

Chip należy przełożyć z kasety OEM (seria CF 289A, 289X, 289Y lub CRG 056L, 056, 056H).



Przy pomocy nożyka delikatnie wysuń chip.



Chip musi być ulokowany w widoczny na zdjęciach sposób. Jego położenie względem kasety tonera ma znaczenie.

Należy go delikatnie wsunąć w prowadnice, do momentu gdy szczelina między jego stykami pokryje się z linią wyznaczoną przez wystające elementy tonera (strzałki na zdjęciu). Nawet milimetrowe odchylenie od wskazanej linii może spowodować, że chip nie zadziała!

HP LaserJet Enterprise M507, M528

Niski poziom tuszu w pojemniku.

Kliknij tutaj, aby uzyskać więcej informacji.

HP Smart

Podczas użytkowania zamiennego tonera drukarka będzie zgłaszać niski poziom tuszu - należy to zignorować.



Zam.mat.eksp.