

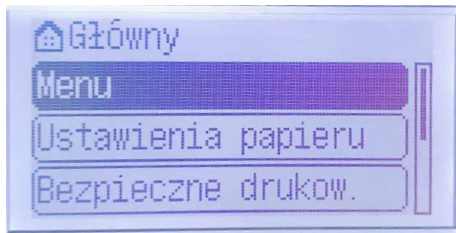
INSTRUKCJA ODBLOKOWANIA TONERÓW CANON CRG-057

Naciśnij OK jeśli po zainstalowaniu tonera pojawi się informacja o użyciu kasety innej niż Canon.

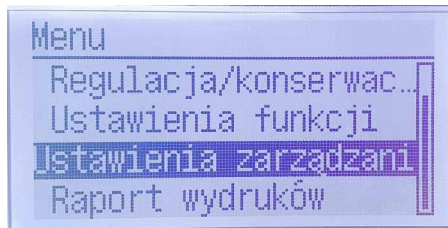
Błąd połąc. z kasetą:
możliwe, że używana
jest kaseeta podrobiona
lub inna niż Canon.
Zamknij: naciśnij OK

Jeśli pomimo potwierdzenia użycia tonera urządzenie nie będzie działać, należy wyłączyć w ustawieniach drukarki tryb **"genuine mode"** według następujących kroków:

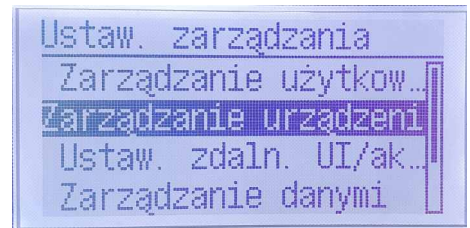
1. Menu



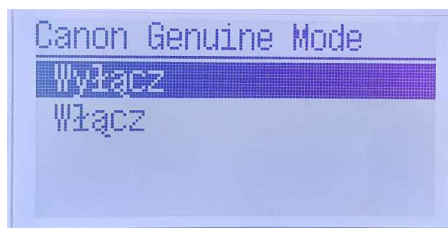
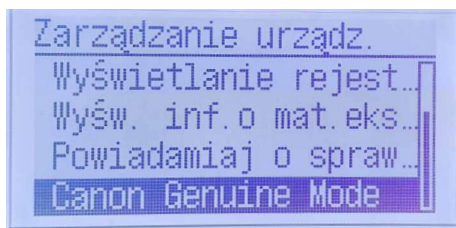
2. Ustawienia zarządzania



3. Zarządzanie urządzeniem



4. Canon Genuine Mode



5. Zaznaczamy „Wyłącz” i potwierdzamy przyciskiem OK

CANON CRG-057 TONER UNBLOCK INSTRUCTION

After installing the toner, the following message will appear. Confirm it with the OK button.

Cart. Comm. Error
A counterfeit or
non-Canon cartridge
may be in use.
Close: Press OK

If the device will still prevent printing, please proceed with the instructions below and turn off the **"genuine mode"** according to the following steps:

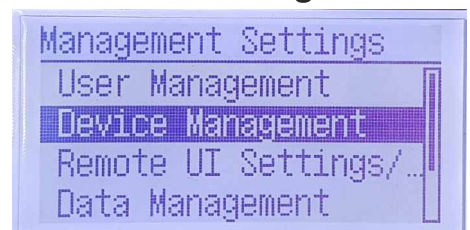
1. Menu



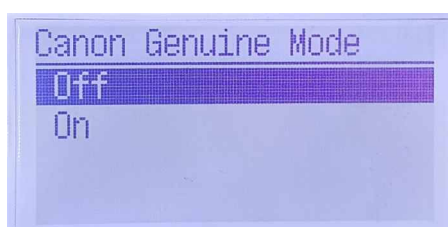
2. Management Settings



3. Device Management



4. Canon Genuine Mode



5. Mark „Off” and confirm with OK